



¡Bienvenidos a Semana 6!

# El examen semanal

## *La Gemela*



*Diga "ah"*



Ana, Pablo y Sam no saben  
que Lola tiene una...

- a. prima
- b. hermana
- c. sobrina
- d. gemela



## ¿Qué desayunó Sam?

- a. huevos quemados
- b. palomitas Americanas
- c. chocolate perfección
- d. galletas con leche



Según Pablo, a las chicas les encanta...

- a. un hombre viril
- b. un hombre del tiempo
- c. un centurión muerto
- d. la bata blanca



¿Qué le duele a Sam?

- a. el brazo
- b. la espalda
- c. el estómago
- d. la pierna



¿En que caja está Lola?

- a. en la izquierda
- b. en la derecha
- c. en ninguna
- d. en las dos

¿En qué caja está Lola?



*¡En Las Dos!*





## Pregunta Extra:

¿Cuál es la nacionalidad de Sam Scott?

- a. estadounidense
- b. canadiense
- c. inglés
- c. australiano



Pregunta Extra Extra:

¿Cuál es la nacionalidad de Sam Scott?

<https://www.youtube.com/watch?v=FsmvFKeegic>



# Important Verbs in La Gemela



*“Power” Verbs*

*Verbs like “Gustar”*

## *What is a “Power” Verb?*

- A verb that helps express needs, wants, likes, and abilities
  - I need
  - I want
  - I like
  - I’m going
  - I have
  - I can (I’m able)
- A verb that can be combined with many other verbs in their **infinitive form**
  - I need **to eat / to sleep / to find**
  - I want **to leave / to go / to return**
  - I like **to travel / to read / to play**
  - I’m going **to visit / to live / to learn**
  - I have **to work / to study / to leave**
  - I’m able **to help / to fix / to stay**



# Power Verbs in La Gemela

**Tengo que...**  
(I have to...)

*“**Tengo que ponerle una inyección”***

*¡Esto lo **tengo que ver!***

**Puedo...**  
(I'm able to / I can...)

*¡Yo **puedo ayudarle!***

*¡No **puedo esperar!***

**Voy a...**  
(I'm going to...)

*“**Voy a tomarle la temperatura”***

*“**Voy a comprobar la otra caja”***

**Quiero...**  
(I want to...)

*¡Ahora **quiero viajar a America!***

For more information, download the Let's Speak Spanish Verb Guide  
at [www.tegnos.org](http://www.tegnos.org)



# What is a “Gustar” Verb?

- A verb that changes the **subject** in English to an **indirect object**
  - **Me gusta** = To me it pleases
  - **Me encanta** = To me it enchants or delights
  - **Me duele** = To me it hurts
  - ... and many more
- A verb that changes the **object** in English to the **subject**
  - Me gusta la comida = I like the food / The food pleases me
  - Me encanta la película = I love the movie / The movie enchants me
  - Me duele el estomago = My stomach hurts / My stomach hurts me

*Note: These verbs also are “power” verbs that can be combined with infinitives:*

- *Me gusta **viajar** = I like **to travel***
- *Me encanta **jugar al tenis** = I love **to play tennis***
- *Me duele **reír** = It hurts me **to laugh***



**doler**  
(to hurt)

**me**  
(to me)

**le**  
(to you, him, her)

## ¿Dónde le duele?

(Where does it hurt?)

**duele**  
(it hurts)

**duelen**  
(they hurt)

**la cabeza**  
(my head)

**el estómago**  
(my stomach)

**la espalda**  
(my back)

**los pies**  
(my feet)

# ¿Qué le gusta / le encanta?

**gustar**

(to be pleasing / to like)

What do you like / love?

**encantar**

(to be enchanting / to love)

**me**

(to me)

**nos**

(to us)

**le**

(to you, him, her)

**les**

(to you all, them)

**gusta**

(it pleases)

**encanta**

(it enchants)

**gustan**

(they please)

**encantan**

(they enchant)

**la cena**

(the dinner)

**la película**

(the movie)

**los deportes**

(sports)

**los postres**

(the desserts)





# Otros verbos como “gustar”

## **faltar**

(to miss or be lacking)

## **Me faltan las llaves**

(The keys are missing to me / I lost my keys)

## **importar**

(to be important)

## **No me importa eso**

(That’s not important to me / I don’t care about that)

## **interesar**

(to be interesting)

## **Me interesa el libro**

(The book interests me)

## **molestar**

(to bother)

## **Me molesta el ruido**

(The noise bothers me)

## **preocupar**

(to worry)

## **No me preocupa viajar**

(It doesn’t worry me to travel)

## **quedar**

(to fit)

## **Me queda perfectamente la camisa**

(The shirt fits me perfectly)



# La Lotería



## Link to Personal Lotería Tablas:

<https://docs.google.com/spreadsheets/d/1IsxO88DvSTMnARzHeCVnPkCmY0Ezqz5Oor65FBZZMFo/edit?usp=sharing>

Note: This link will be contained in the weekly email sent to you. It will take you to a spreadsheet posted on the internet. In the spreadsheet, find your name, and download the table reserved for you.

## Alternative:

1. Go to Google or similar internet search
2. Type in "Loteria Tablas"
3. Select "images"
4. Select your favorite table image
5. Save and download the image
6. Open or print the image to play




La guía de los marineros



La cobija de los pobres




El que espera, desespera



Me lo das o me lo quitas



El que nace para maceta,  
no sale del corredor




El que por la boca muere,  
aunque mudo fuere

# Let's Speak Spanish

## Break-Out Exercises

### Exercise 1: Mi familia



WEEK 6  
**EXERCISE 1**

Learn Spanish with Sebas  
**La Familia**  
[https://www.youtube.com/watch?v=3\\_uLShkMvo](https://www.youtube.com/watch?v=3_uLShkMvo)

Warren Hardy  
**Con la Familia**  
<https://www.youtube.com/watch?v=gVpJ61Fx-P4>


*For Beginners*

**Mi Familia** (My Family).  
Talk about the members of your extended family using the Spanish terms for relationship. ¡Buena suerte!


**ACTIONS** (Acciones)

Tengo, Tenemos	I have, we have
Tiene, Tienen	He or she has, they have
Se llama...	His or her name is...
Es de (son de)...	He or she is from (they are from)...
Vive (viven) en...	He or she lives in (they live) in...

### Exercise 2: Direcciones



WEEK 6  
**EXERCISE 2**



The Spanish Dude  
**Ask Directions with only 3 Questions**  
<https://www.youtube.com/watch?v=EAsQcWmGeTY>

*For Beginners*

**Direcciones**. (Directions). Practice asking your facilitator for directions using the three questions recommended by the Spanish Guy. If you're comfortable, you can also move on to the Advanced Beginner exercise as well. ¡Buena suerte!

**ASK FOR ATTENTION:**

Por favor...	Please...
(o disculpe...)	(or pardon...)
...señor, señora, señorita, joven	...Sir, Ma'am, Miss, young man/woman

# Notas Finales...

- Un agradecimiento especial a nuestros facilitadores. ¡Hurra!
- Todos los materiales van a quedar en el sitio [www.tegnos.org](http://www.tegnos.org)
- El programa va a repetir en enero y febrero  
(Y tal vez un programa adicional para intermedios)
- Busquen un mensaje para...
  - enviar una evaluación
  - dar permiso para compartir la dirección de email

***¡Gracias y buena suerte con su español!***





¿Preguntas?

¿Comentarios?